

MANUAL DE USUARIO
PROCESO DE DERIVACIÓN DE PACIENTES EN LISTA DE
ESPERA ÚNICA NACIONAL (LEUN)

Versión 1.0.0



Enero 2017

1. DESCRIPCIÓN DE LA FUNCIONALIDAD

El proceso de derivación de pacientes consta de dos pasos: la “desvinculación” de un paciente de su Establecimiento de Salud y la “admisión” del mismo por otro Establecimiento de Salud, los cuales son efectuados por los usuarios con el perfil “Coordinador de trasplantes” o “Equipo TX Administración” de los Establecimientos de Salud que actúan en el proceso.

A continuación se detalla el uso de esta funcionalidad en el SINIDOT para un eficaz manejo.

2. PROCESO DE DESVICULACIÓN DE UN PACIENTE

En la opción “Pacientes en lista de espera” del SINIDOT los usuarios con perfil “Coordinador de trasplantes” o “Equipo TX Administración” pueden “desvincular” un paciente en lista de espera siempre y cuando el estatus del receptor sea diferente a “Inactivo definitivo”, “Deserción” y “Fallecido”, independientemente de que los programas de trasplante se encuentren acreditados o no acreditados.

Pasos

1. Dirigirse al menú “Gestión de registros”, desplegar el menú “Lista de espera única nacional” y hacer clic en la opción “Pacientes en lista de espera”.




2. Seleccionar el “tipo” y el programa de trasplante con el que se va a trabajar para realizar la desvinculación.
3. Desmarcar la opción “Buscar pacientes en derivación” para mostrar los pacientes en lista de espera para “desvincular”.
4. Hacer clic en el botón buscar

Pacientes en lista de espera única nacional
Registros en lista de espera

Tipo **Órgano** Tejido


Programa de trasplante: **Trasplante hepático** ✓

Buscar por: -seleccione-  **3**

Estatus: -seleccione- **2**

Buscar pacientes en derivación

Para ejecutar la acción “Desvincular” el usuario deberá hacer clic en la opción representada por el ícono **D** que se encuentra en la sección “Pacientes en Lista de Espera Única Nacional”, si un receptor se encuentra en uno de los estatus mencionados anteriormente la opción “Desvincular” estará deshabilitada **D** tal como se muestra en la siguiente imagen.



Capacitación y pruebas
NORMA PLAZA
Coordinador TX
Cerrar sesión

Inicio > NORMA PLAZA > Pacientes en lista de espera única nacional

Pacientes en lista de espera única nacional
Registros en lista de espera

Tipo **Órgano** Tejido

Programa de trasplante: **Trasplante hepático**

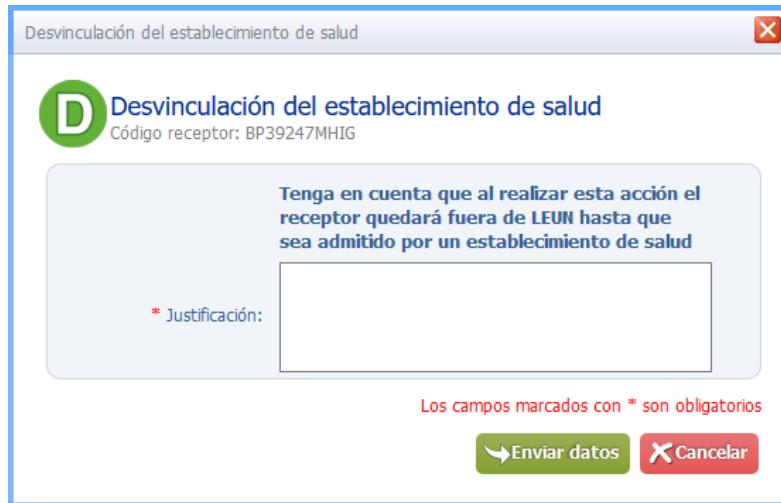
Buscar por: -seleccione- 

Estatus: -seleccione-

Buscar pacientes en derivación

No	Código	Nombres	Fecha ingreso	Médico responsable	Discapsi	Etareo	Tipo de sangre	IMC	HLA	Puntuación actual	Estado	Priorid.	Nro TX						
1	OP14436RHGG	DIEGO JATIVA	N/A	NORMA PLAZA	Ningun	ADULTO-33	O-Positivo	23.44	N/A	27-12-2016 (MELD-10)	REGISTRADO	Solicita código cero	0						
2	OP85218FHGG	JOHANNA HURILLO	N/A	NORMA PLAZA	Ningun	ADULTO-36	O-Positivo	25.63	N/A	31-10-2016 (MELD-6)	REGISTRADO	Electivo	0						
3	OP76296FHGG	CINTHA CORTEZ	N/A	NORMA PLAZA	Ningun	ADULTO-36	O-Positivo	23.44	Ver	28-10-2016 (MELD-31)	REGISTRADO	Solicita código cero	0						
4	OP37261RHGG	JOSE ARTEAGA	N/A	NORMA PLAZA	Ningun	PEDIÁTRICO-10	O-Positivo	17.75	N/A	18-01-2017 (PELD-3)	REGISTRADO	Solicita código cero	0						
5	AB936079FHGG	PATRICIA SALAZAR	03-01-2017	MARCELO MEDINA	Fisica	PEDIÁTRICO-6	AB-Positivo	18.49	Ver	30-11-2016 (PELD-15)	ACTIVO	Solicita código cero	0						
6	OP76517RHGG	JUANITO JATIVA	03-01-2017	NORMA PLAZA	Ningun	PEDIÁTRICO-14	O-Positivo	23.44	N/A	27-12-2016 (MELD-38)	INACTIVO DEFINITIVO	Código cero	0						
7	AP43452RHGG	LUIS FLORES	22-11-2016	MARCELO MEDINA	Ningun	ADULTO-36	A-Positivo	23.44	N/A	23-11-2016 (MELD-9)	ACTIVO	Electivo	0						

Al momento de hacer clic sobre la opción “Desvincular” se desplegará el cuadro de diálogo para la “Desvinculación del establecimiento de salud”, como se muestra en la siguiente imagen.



Desvinculación del establecimiento de salud

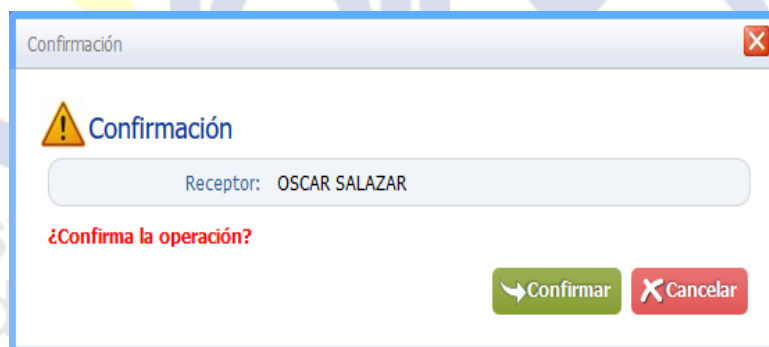
D Desvinculación del establecimiento de salud
Código receptor: BP39247MHIG

Tenga en cuenta que al realizar esta acción el receptor quedará fuera de LEUN hasta que sea admitido por un establecimiento de salud


* Justificación:

Los campos marcados con * son obligatorios

En el cuadro de dialogo anterior se tiene como campo único y obligatorio la “Justificación”, en donde se debe especificar la razón por la cual se realiza la desvinculación del establecimiento de salud del receptor en cuestión. Luego se procede a presionar el botón “Enviar datos” para efectuar la acción, pero previamente aparecerá un cuadro de confirmación como el siguiente.



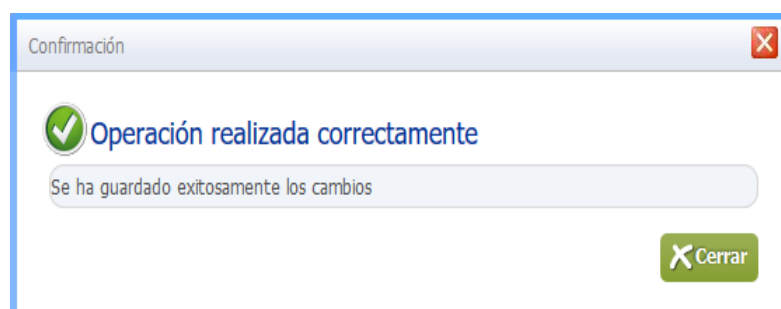
Confirmación

 **Confirmación**


Receptor: OSCAR SALAZAR

¿Confirma la operación?

Se procede a presionar el botón “Confirmar” para efectuar la desvinculación de dicho receptor. Finalizada la acción se observará el siguiente cuadro de “Operación realizada correctamente”.



Confirmación

 **Operación realizada correctamente**

Se ha guardado exitosamente los cambios

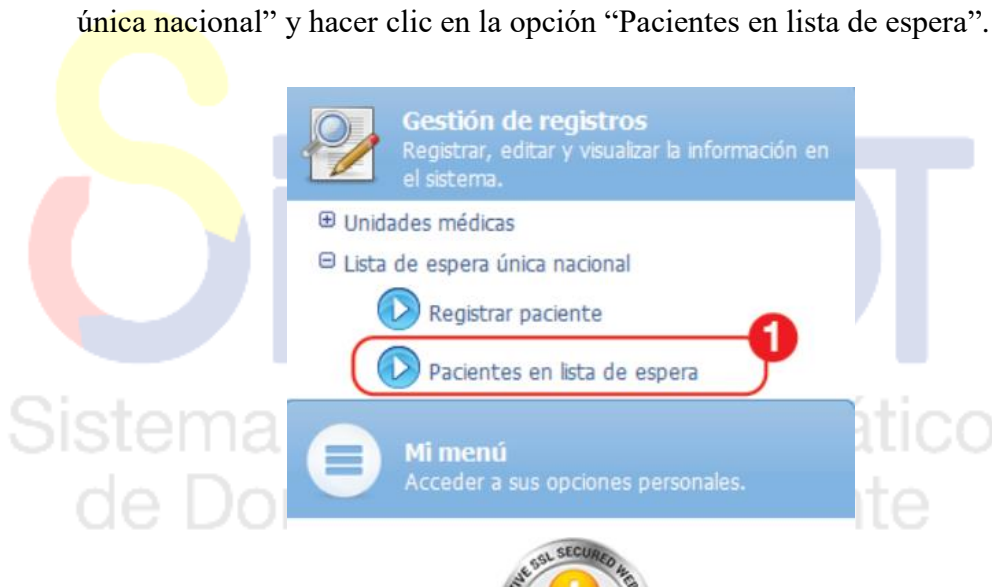
De esta manera se ha procedido con la desvinculación del receptor de su establecimiento de salud, donde se podrá observar que tal receptor ya no aparece en la Lista de Espera Única Nacional. Por tal razón es necesario tener en cuenta que con esta acción el Receptor queda fuera de la Lista de Espera y no podrá ser tomado en cuenta en la “Asignación”.


3. PROCESO DE ADMISIÓN DE UN PACIENTE

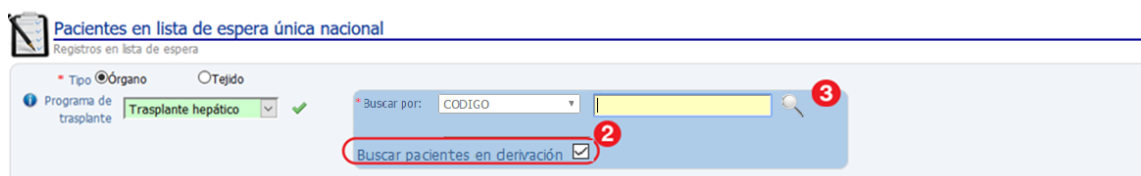
El SINIDOT dispone de la opción “Buscar pacientes en derivación” que permite a los usuarios con perfil “Coordinador de trasplantes” o “Equipo TX Administración” visualizar al paciente en lista de espera que está en proceso de derivación a nivel nacional a través del código de receptor.

Pasos

1. Dirigirse al menú “Gestión de registros”, desplegar el menú “Lista de espera única nacional” y hacer clic en la opción “Pacientes en lista de espera”.




2. Seleccionar el “tipo” y el programa de trasplante con el que se va a trabajar para realizar la “admisión”.
3. Marcar la opción “Buscar pacientes en derivación” y a continuación digitar el código de receptor del paciente al que se va a admitir.
4. Hacer clic en el botón buscar 



a) Perfil coordinador de trasplantes

El usuario perteneciente a un establecimiento de salud acreditado para realizar trasplantes podrá visualizar al paciente en proceso de derivación a nivel nacional por el programa de trasplante seleccionado y código de receptor específico como se muestra en la siguiente imagen.



Capacitación y pruebas

NORMA PLAZA
Coordinador TX
Cerrar sesión

Inicio > NORMA PLAZA > Pacientes en lista de espera única nacional

Gestión de registros
Registrar, editar y visualizar la información en el sistema.

- Unidades médicas
- Lista de espera única nacional
- Registrar paciente
- Pacientes en lista de espera

MI menú
Acceder a sus opciones personales.

Pacientes en lista de espera única nacional
Registros en lista de espera

Tipo: Órgano Tejido

Programa de trasplante: **Trasplante hepático**

Buscar por: CODIGO

Buscar pacientes en derivación:

No	Código	Nombres	Unidad médica	Fecha ingreso	Médico responsable	Discapa	Etareo	Tipo de sangre	IMC	HLA	Puntuación actual	Estado	Prioridad	Nro. TX
1	BP39247MHG	OSCAR SALAZAR	HOSPITAL CARLOS ANDRADE MARÍN	N/A	PAUL ASTUDILLO	Física	ADULTO-32	B-Positivo	23.01	Ver	27-12-2016 (MELD-24.0)	REGISTRADO	Solicitar código cero	0

1-1 of 1

ecuator donia vida | ecuator ama la vida | Ministerio de Salud Pública

Soporte técnico y asistencia soporte.sinidot@indot.gob.ec

b) Perfil equipo trasplante administración

Los usuarios con este perfil podrán visualizar al paciente en proceso de derivación a nivel nacional con el código específico de un receptor y solo de los programas a los que tengan configurados en la cuenta de usuario.



Capacitación y pruebas

NORMA PLAZA
Coordinador TX
Cerrar sesión

Inicio > NORMA PLAZA > Pacientes en lista de espera única nacional

Gestión de registros
Registrar, editar y visualizar la información en el sistema.

- Unidades médicas
- Lista de espera única nacional
- Registrar paciente
- Pacientes en lista de espera

MI menú
Acceder a sus opciones personales.

Pacientes en lista de espera única nacional
Registros en lista de espera

Tipo: Órgano Tejido

Programa de trasplante: **Trasplante hepático**

Buscar por: CODIGO

Buscar pacientes en derivación:

No	Código	Nombres	Unidad médica	Fecha ingreso	Médico responsable	Discapa	Etareo	Tipo de sangre	IMC	HLA	Puntuación actual	Estado	Prioridad	Nro. TX
1	OP25746MHG	VICENTE BRITO	Unidad Médica Solo 21	21-10-2016	NORMA PLAZA	Ninguna	PEDIÁTRICO-11	O-Positivo	23.44	Ver	20-10-2016 (PELD-25.0)	INACTIVO TEMPORAL	Electiva	0


1-1 of 1

ecuator donia vida | ecuator ama la vida | Ministerio de Salud Pública


Soporte técnico y asistencia soporte.sinidot@indot.gob.ec


c) Condiciones de visualización y admisión del paciente

1. Para admitir a un paciente el programa del establecimiento de salud debe estar en estado "Acreditado"

- Solo se podrá visualizar al paciente en proceso de derivación siempre que el establecimiento cuente con el programa de trasplante
- La acción “Admitir paciente” se visualizará deshabilitada  cuando el programa de trasplante no se encuentre en estado “Acreditado”

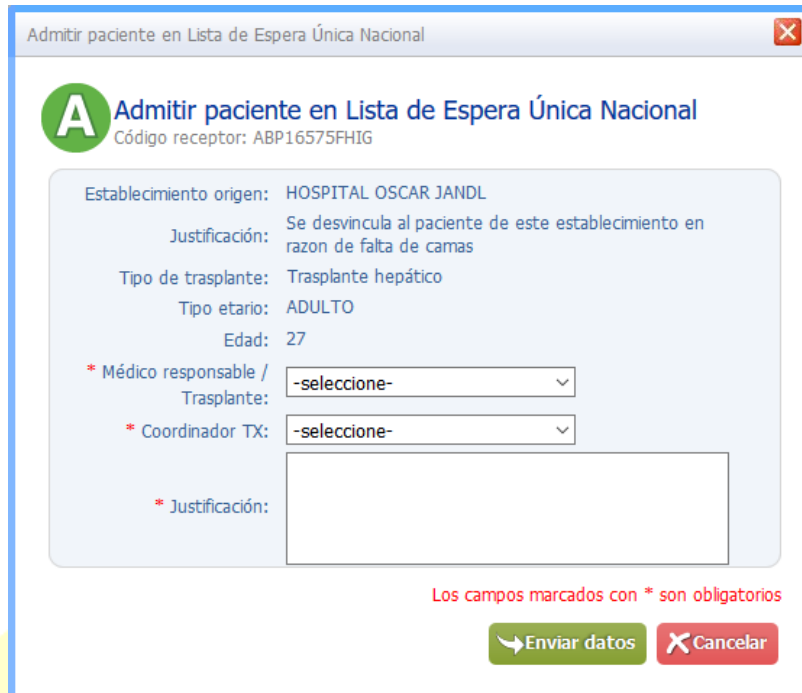
d) Opción admisión del paciente

Para admitir a un paciente en un establecimiento de salud debe abrir la opción “Admitir paciente”  ubicada en listado de pacientes en Lista de Espera Única Nacional.



No	Código	Nombres	Unidad médica	Fecha ingreso	Médico responsable	Discapa	Etereo	Tipo de sangre	IHC	HLA	Puntuación actual	Estado	Prioridad	Nro. TX
1	BP39247MHG	OSCAR SALAZAR	HOSPITAL CASLOS ANDRADE MARÍN	N/A	PAUL ASTUILLLO	Física	ADULTO-32	B-Positivo	23.01	Var	22.12.2016 (MELI-24.0)	REGISTRADO	Solicitar código cero	

A continuación se muestra la pantalla para realizar la admisión de un paciente en un establecimiento de salud



Admitir paciente en Lista de Espera Única Nacional

A Admitir paciente en Lista de Espera Única Nacional
Código receptor: ABP16575FHIG

Establecimiento origen: HOSPITAL OSCAR JANDL
Justificación: Se desvincula al paciente de este establecimiento en razón de falta de camas
Tipo de trasplante: Trasplante hepático
Tipo etario: ADULTO
Edad: 27

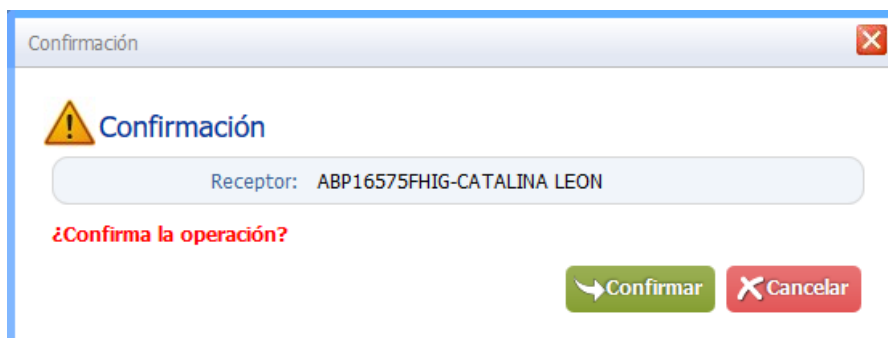
* Médico responsable / Trasplante:
* Coordinador TX:
* Justificación:

Los campos marcados con * son obligatorios


En la imagen anterior se muestran los datos principales del receptor como: el establecimiento de origen, justificación de la desvinculación, tipo de trasplante, el tipo etario y la edad, siendo estos datos útiles para la admisión del paciente.

Se deberá especificar el “Médico responsable”, “Coordinador de trasplante” y la “Justificación” con la cual se admite al receptor, siendo estos datos obligatorios para efectuar la admisión.

A continuación, se deberá hacer clic sobre el botón “Enviar datos” para registrar la admisión. Previamente se mostrará un cuadro de diálogo de confirmación como el siguiente.



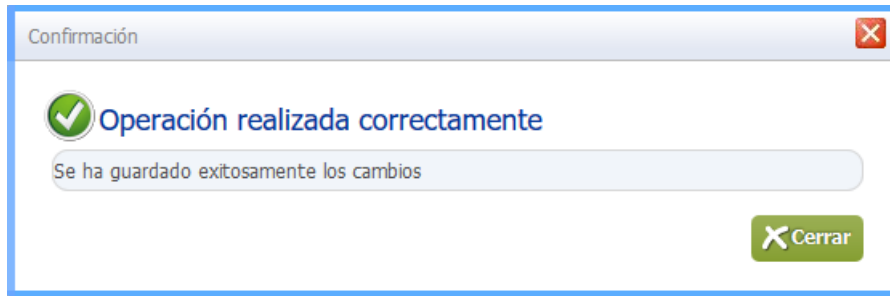
Confirmación

 **Confirmación**

Receptor: ABP16575FHIG-CATALINA LEON

¿Confirma la operación?

Se procede a presionar el botón “Confirmar” para registrar la admisión de dicho receptor. Finalizada la acción se observará el siguiente cuadro de “Operación realizada correctamente”.



De esta manera se ha procedido con la admisión del receptor en un nuevo establecimiento de salud, incluyéndole nuevamente en la Lista de Espera Única Nacional.

4. NOTIFICACIÓN LIBERACIÓN/DESVINCULACIÓN DEL PACIENTE

Al desvincular un paciente de un establecimiento de salud el sistema enviará una notificación vía correo electrónico a los siguientes actores del sistema.

Dirigido a:

- Correo de la coordinación zonal del INDOT correspondiente al establecimiento de salud que desvincula al paciente.


Con copia a:

- Correo del usuario con perfil “Coordinador de trasplante” del establecimiento de salud que desvincula al paciente.
- Correo de los usuarios que tengan asignado el perfil “Equipo trasplante administración” del establecimiento de salud que desvincula al paciente.
- Correo de la Dirección de Provisión y Logística del INDOT.

Notificación liberación de paciente 1 mensaje

19 de Enero 2017 11:22

D: qasoporte sinidot
Para: qazonal3@indot.gob.ec
CC: luis guaman qaprovision@indot.gob.ec


 **Capacitación y pruebas**

POR FAVOR NO RESPONDA ESTE MAIL.
Este correo electrónico ha sido enviado por SINIDOT.

Se realizó la desvinculación del paciente con los siguientes datos:

Establecimiento de Salud : Unidad Médica Siglo 21
ID: 321
Tipo trasplante: Trasplante hepático
Código: AP64736FHIG
Nombres: GABRIELA ANAHI
Apellidos: RIVADENEIRA CORREA
Estatus/Prioridad: REGISTRADO/ELECTIVA
Justificación: PACIENTE SE CAMBIA DE DOMICILIO A QUITO
Mensaje adicional: Usted puede encontrar mayor detalle de la justificación en SINIDOT

IMPORTANTE: No comparta su contraseña con otras personas. Cambie su contraseña si considera que otras personas pueden conocerla o si esta usando su cuenta por primera vez, puede hacerlo desde la opción **Mi menú**, "Actualizar cuenta de usuario" una vez iniciada la sesión. Para mayor información acerca del uso del sistema, puede acceder a la biblioteca del sitio web www.donaciontrasplante.gob.ec sección "Documentos SINIDOT".

 SINIDOT
Entorno de capacitación y pruebas - <https://qa.sinidot.gob.ec/sinidot/>
Soporte técnico y asistencia qasoporte.sinidot@indot.gob.ec

El contenido del presente mensaje es privado, estrictamente confidencial y exclusivo para sus destinatarios, pudiendo contener información protegida por normas legales y de secreto profesional. Bajo ninguna circunstancia su contenido puede ser transmitido o revelado a terceros ni divulgado en forma alguna. En consecuencia de haberlo recibido por error, solicitamos contactar al remitente y eliminarlo de su sistema. Muchas Gracias.

Sistema Nacional Informático de Donación y Trasplante

Notificación liberación de paciente

5. NOTIFICACIÓN ADMISIÓN DEL PACIENTE

Al admitir un paciente en un establecimiento de salud el sistema enviará una notificación vía correo electrónico a los siguientes actores del sistema.

Dirigido a:

- Correo de la coordinación zonal del INDOT correspondiente al establecimiento de salud que realiza la admisión del paciente.

Con copia a:

- Correo de la coordinación zonal del INDOT correspondiente al establecimiento de salud que realizó la desvinculación del paciente
- Correo del usuario con perfil "Coordinador de trasplante" del establecimiento de salud que realizó la desvinculación del paciente.
- Correo de los usuarios que tengan asignado el perfil "Equipo trasplante administración" del establecimiento de salud que realizó la desvinculación del paciente


- Correo del usuario con perfil “Coordinador de trasplante” del establecimiento de salud que realiza la admisión del paciente.
- Correo de los usuarios que tengan asignado el perfil “Equipo trasplante administración” del establecimiento de salud que realizó la admisión del paciente.
- Correo de la Dirección de Provisión y Logística del INDOT.

Notificación admisión del paciente 1 mensaje

De: [qasoporte sinidot](mailto:qasoporte.sinidot) 19 de Enero 2017 11:50

Para: qazonal3@indot.gob.ec

CC: qazonal1@indot.gob.ec [galo pule](mailto:galo.pule) qaprovision@indot.gob.ec [luis guaman](mailto:luis.guaman)


 **Capacitación y pruebas**

POR FAVOR NO RESPONDA ESTE MAIL.
Este correo electrónico ha sido enviado por SINIDOT.

Se realizó la admisión del paciente con los siguientes datos:

Establecimiento de Salud : Unidad Médica Siglo 21
ID: 310
Tipo trasplante: Trasplante hepático
Código: AP43452MHIG
Nombres: LUIS FRANCISCO
Apellidos: FLORES SIGUENZA
Estatus/Prioridad: ACTIVO/ELECTIVA
Justificación: Paciente admitido en este est. salud (Establecimiento Origen: HOSPITAL CARLOS ANDRADE MARÍN)
Mensaje adicional: Usted puede encontrar mayor detalle de la justificación en SINIDOT

IMPORTANTE: No comparta su contraseña con otras personas. Cambie su contraseña si considera que otras personas pueden conocerla o si esta usando su cuenta por primera vez, puede hacerlo desde la opción **Mi** menú, "Actualizar cuenta de usuario" una vez iniciada la sesión. Para mayor información acerca del uso del sistema, puede acceder a la biblioteca del sitio web www.donaciontrasplante.gob.ec sección "Documentos SINIDOT".

 SINIDOT
Entorno de capacitación y pruebas - <https://qa.sinidot.gob.ec/sinidot/>
Soporte técnico y asistencia qasoporte.sinidot@indot.gob.ec

El contenido del presente mensaje es privado, estrictamente confidencial y exclusivo para sus destinatarios, pudiendo contener información protegida por normas legales y de secreto profesional. Bajo ninguna circunstancia su contenido puede ser transmitido o revelado a terceros ni divulgado en forma alguna. En consecuencia de haberlo recibido por error, solicitamos contactar al remitente y eliminarlo de su sistema. Muchas Gracias.

Notificación admisión del paciente

En caso de inquietudes o incidentes por favor comunicarse al e-mail soporte.sinidot@indot.gob.ec o al teléfono (593) 2 2546 12

Elaborado por:	Revisado por:	Aprobado por:
Ing. Luis Guamán Sr. Miguel Guevara Ing. Galo Pule	Dr. Javier Bermudez, Director de Provisión y Logística Dra. Patricia Paredes, Coordinadora de Provisión y Logística	Dra. Monserrat Paucar, Coordinadora General Técnica

